

UIL TRASPORTI LOMBARDIA

Sede in Milano, Via Campanini 7

Codice fiscale 97139210153

BILANCIO CONSUNTIVO AL 31 DICEMBRE 2018

RELAZIONE DI SEGRETERIA

Signori Delegati,

L'allegato Bilancio consuntivo si riferisce all'esercizio chiuso al 31/12/2018, redatto in Euro, che evidenzia un avanzo di gestione di € 8.786, dopo ammortamenti per € 11.546 e accantonamenti ad imposte correnti per € 844.



SCHEMI DI BILANCIO UTILIZZATI

Il Bilancio consuntivo si compendia di uno Stato Patrimoniale, che evidenzia le attività e le passività a fine esercizio, e di un Rendiconto di gestione, che evidenzia i costi e gli oneri sostenuti ed i ricavi e proventi realizzati durante l'esercizio 2018. Il prospetto di Bilancio evidenzia inoltre i dati relativi all'esercizio precedente, con indicazione delle relative differenze. I dati sono stati esposti in unità di € senza i valori decimali mediante arrotondamento all'unità di € più prossima.

Si precisa che alcuni valori relativi all'esercizio precedente sono stati riclassificati per renderli maggiormente comparabili con quelli al 31/12/2017.

UIL Trasporti Lombardia, quale Associazione sindacale senza scopo di lucro ai sensi della Legge 460/97, non deve redigere un Bilancio d'esercizio sulla base dell'art. 2427 e seguenti del Codice Civile, ma predisporre esclusivamente una situazione economica, patrimoniale e finanziaria annuale senza l'obbligo di adozione di uno schema predefinito.

In assenza di schemi obbligatori si è ritenuto comunque opportuno, come già nei passati esercizi, redigere il Bilancio consuntivo annuale sulla base di criteri di competenza economica temporale e non su criteri e principi basati esclusivamente sui flussi finanziari di cassa, ritenendo l'applicazione dei principi contabili basati sulla competenza economica maggiormente idonei a riflettere in Bilancio gli eventi economici dell'Associazione.

ANDAMENTO DELL'ESERCIZIO

L'esercizio evidenzia un risultato positivo di gestione di € 8.786 ed è stato caratterizzato dall'inclusione dei valori di stato patrimoniale e di conto economico della Provincia di Lodi (che include Cremona e Soresina).

Il risultato economico della gestione della Provincia di Lodi evidenzia un risultato negativo pari a € 9.886 che scaturisce dai seguenti valori:

Ricavi e proventi	39.138
Costi e spese	- 49.024
Disavanzo di gestione	- 9.886

Più in particolare si precisa che:


- I ricavi da attività istituzionale ammontano ad € 581.261 (di cui € 489.394 per tesseramento) rispetto ad € 509.649 (di cui 439.485 per tesseramento) dell'esercizio precedente, con un incremento di € 71.612;
- I ricavi da attività non istituzionale ammontano ad € 10.197 rispetto ad € 12.786 dell'esercizio precedente, con un decremento di € 2.589.

I ricavi per tesseramento ammontano complessivamente ad € 489.394 e hanno fatto registrare il seguente andamento:

	Anno 2018	Anno 2017	Differenze
Ricavi da tesseramento Provincia Milano	449.428	392.424	57.004
Ricavi da tesseramento altre Provincie	39.966	47.061	-7.095
Totale ricavi da tesseramento	489.394	439.485	49.909

A fronte dei 449.428 € da tesseramento Provincia Milano, nel corso del 2018 UILT Lombardia ha trasferito ai Dipartimenti € 216.808 (€ 213.158 al 31/12/2017) come segue:

Dipartimenti	Ammontari 2018	Ammontari 2017
Ferrovieri	44.268	43.033
Autoferrotranvieri	68.508	68.001
Trasporto aereo	24.778	25.473
Ausiliari	79.254	76.651
Totale	216.808	213.158

UIL TRASPORTI LOMBARDIA – RELAZIONE DI SEGRETERIA AL BILANCIO 31 DICEMBRE 2018

La differenza tra i ricavi da tesseramento complessivi (€ 489.394) ed i trasferimenti effettuati verso i Dipartimenti (€ 216.808), pari ad € 272.586, ha consentito la copertura delle spese di gestione della sede di Milano di Via Campanini 7 e l'effettuazione dell'attività istituzionale di UILT Lombardia come di seguito evidenziato:

Totale ricavi da tesseramento	489.394	
Trasferimenti ai Dipartimenti	(216.808)	
Avanzo primario		272.586
Altri costi e oneri da attività istituzionale		
Spese per attività istituzionale al netto dei trasferimenti ai dipartimenti	65.720	
Personale dipendente	114.747	
Spese generali	149.613	
Ammortamenti	11.546	
Totale altri costi da attività istituzionale		(341.626)
Avanzo (disavanzo) da attività istituzionale		(69.040)
Ricavi da altre attività	102.064	
Oneri da attività diverse	(23.394)	
Imposte	(844)	
Avanzo delle attività diverse		77.826
Disavanzo netto di gestione		8.786

CRITERI DI VALUTAZIONE



Vengono di seguito esposti i più significativi criteri di valutazione adottati per la redazione del Bilancio d'esercizio chiuso al 31/12/2018.

Immobilizzazioni

Le immobilizzazioni sono state iscritte nel corrente esercizio al costo d'acquisto, al netto delle quote di ammortamento calcolate sulla base del presunto valore di utilità futura di ogni singola immobilizzazione.

Le quote di ammortamento sono state determinate sulla base delle seguenti percentuali:

- software	25%
- oneri pluriennali (ristrutturazione)	3%
- telefoni	25%
- macchine elettroniche	20%
- mobili d'ufficio	12%
- attrezzatura	20%

Partecipazioni

Le partecipazioni sono iscritte al costo di acquisto.

Crediti

I crediti sono iscritti secondo il presumibile valore di realizzo.

Debiti

Sono iscritti al loro valore nominale.

Ratei e risconti

Risultano calcolati ed iscritti in Bilancio secondo il principio della competenza temporale e sono relativi a quote di costi e proventi comuni a due o più esercizi, l'entità dei quali varia in ragione del tempo.

Rettifiche di valore

Non si sono registrate rettifiche di valore nel corso dell'esercizio, salvo quanto già detto in commento alle immobilizzazioni.

Saldi non espressi all'origine in Euro.

Non vi sono nell'allegato Bilancio valori non espressi all'origine in Euro.

Imposte differite

In accoglimento al principio contabile n. 25 del Consiglio Nazionale dei Dottori Commercialisti e dei Ragionieri, si precisa che nell'allegato Bilancio non sono stati inseriti ammontari a titolo di imposte differite in quanto il loro valore è da ritenersi non significativo.

COMMENTI ALLE VOCI DELLO STATO PATRIMONIALE ATTIVO E PASSIVO

ATTIVO

Cassa


(€ 247 al 31/12/2017)

I valori di cassa al 31/12/2018 ammontano ad € 4.590 con un incremento di € 4.343 rispetto al precedente esercizio, dovuto prevalentemente all'inserimento della cassa Lodi. La composizione dei valori di cassa è la seguente:

	2018	2017
Cassa sede	270	247
Cassa Lodi	4.320	0
Totale Cassa	4.590	247

Banche attive

(€ 52.571 al 31/12/2017)



UIL TRASPORTI LOMBARDIA – RELAZIONE DI SEGRETERIA AL BILANCIO 31 DICEMBRE 2018

Ammontano complessivamente a € 72.537 con un incremento di € 19.966 rispetto al precedente esercizio.

La voce accoglie i saldi di liquidità al 31/12/2018 composti come segue:

Banche attive	2018	2017
Carte prepagate	2.301	5.772
Banca Popolare di Lodi	721	0
Monte dei Paschi di Siena	69.515	46.799
Totale banche attive	72.537	52.571

Crediti

(€ 52.980 al 31/12/2017)

I crediti ammontano complessivamente a € 42.689 ed evidenziano un decremento di € 10.291 rispetto al precedente esercizio. Si tratta di crediti inerenti l'attività istituzionale la cui composizione è la seguente:

Crediti per attività istituzionale	2018	2019
Crediti da altre Province per tesseramento	2.771	3.291
Crediti da Dipartimenti	38.316	31.389
Totale crediti per attività istituzionale	41.087	34.680
Altri crediti		
Crediti v/Immobiliare Bordonì	0	8.140
Crediti per fatture	0	791
Acconti Irap	1.040	0
Euro & Promos	490	0
Acc.to Imposta sostitutiva TFR	20	0
Spese da riaddebitare v/autoferro	0	4.995
Spese da riaddebitare v/ausiliari	0	4.374
Totale altri crediti	1.550	18.300
Deposito Cauzionale A2A	52	0
Totale crediti	42.689	52.980


Il decremento dei crediti è fisiologico all'andamento dell'attività di UILT Lombardia.

Partecipazioni

(€ 7.117 al 31/12/2017)

Al 31/12/2018 le partecipazioni ammontano a € 7.117 e sono invariate rispetto al precedente esercizio. La loro composizione è la seguente:

Denominazione	Quota di partecipazione	Valore
Ceser S.r.l.	4,00 %	4.120
Bordonì S.r.l.	12,48 %	2.997
Totale		7.117



Si precisa che le partecipazioni sono esposte al valore di costo.

Immobilizzazioni

(€ 117.673 al 31/12/2017)

Le immobilizzazioni nette ammontano complessivamente a € 106.129 con un decremento netto rispetto al precedente esercizio di € 11.544. Il decremento netto è dovuto agli ammortamenti effettuati nell'esercizio, pari ad € 11.546. la composizione delle immobilizzazioni a bilancio è la seguente:

Immobilizzazioni Immateriali	2018	2017
Software	12.760	12.760
Fondo ammortamento software	-12.760	-12.760
Valore netto software	0	0
Oneri pluriennali e spese di ristrutturazione	261.692	261.692
Fondo ammortamento oneri pluriennali	-166.648	-158.798
Valore netto oneri pluriennali	95.044	102.894
Manutenzione straordinaria immobile	36.948	36.948
Fondo ammortamento manut. straordinaria immobile	-25.863	-22.169
Valore netto manutenzione straordinaria immobile	11.085	14.779
Totale Immobilizzazioni immateriali nette	106.129	117.673

Immobilizzazioni Materiali	2018	2017
Mobili e arredi	24.999	24.999
Fondo ammortamento mobili e arredi	-24.999	-24.999
Valore netto mobili e arredi	0	0
Macchine elettroniche ufficio	52.573	52.573
Fondo ammortamento macchine elettroniche ufficio	-52.573	-52.573
Valore netto macchine elettroniche ufficio	0	0
Telefoni	2.477	2.477
Fondo ammortamento telefoni	-2.477	-2.477
Valore netto telefoni	0	0
Attrezzatura	222	222
Fondo ammortamento attrezzatura	-222	-222
Valore netto attrezzatura	0	0
Totale Immobilizzazioni materiali nette	0	0

Ratei e risconti attivi

(€ 5.506 al 31/12/2017)

Ammontano ad € 1.555, con un decremento di € 3.951 rispetto al precedente esercizio. Si tratta di costi sostenuti nell'esercizio e di competenza del 2019 come segue:

UIL TRASPORTI LOMBARDIA – RELAZIONE DI SEGRETERIA AL BILANCIO 31 DICEMBRE 2018

Canone software competenza 2019	1.144
Canone manutenzione attrezzature 2019	268
Altre spese di competenza 2019	143
Totale	1.555

Il valore dei ratei e dei risconti attivi è stato concordato con l'organo di controllo.

PASSIVO E PATRIMONIO NETTO

Debiti


(€ 88.393 al 31/12/2017)


Ammontano complessivamente ad € 64.059 con un decremento di € 24.334 rispetto al precedente esercizio.

La loro composizione è la seguente:

Debiti per attività istituzionale	2018	2017
Debiti verso Dipartimenti	17.017	17.320
Debiti v/segretari	1.417	5.427
Saldi di conguaglio	0	3.100
Spese da riaddebitare ad Ausiliari	200	0
Totale debiti per attività istituzionale	18.634	25.847
Debiti diversi		
Debiti v/fornitori	6.526	5.696
Debiti per fatture da ricevere	10.372	9.389
Debiti tributari imposte correnti (Irap)	844	1.485
Debiti tributari imposte anni precedenti (Irap)	0	643
Debiti per Irpef dipendenti	2.215	2.598
Debiti vari (Euro & P.-RLST dicembre)	2.270	0
Debiti v/mutuo BPM	14.881	18.761
Debiti v/Bordoni	0	3.891
Totale debiti diversi	37.108	42.463
Debiti verso dipendenti ed enti previdenziali		
Debiti verso Inps	684	1.827
Fondo TFR	3.655	13.544
Debiti per ritenute lavoro autonomo	195	161
Debiti v/prev. complementare e F.do Fonte	2.160	707
Fondo 13ma, 14ma e ferie	1.623	3.844
Totale debiti verso dipendenti ed enti previdenziali	8.317	20.083
Totale debiti	64.059	88.393

In merito al saldo di Immobiliare Bordoni, si precisa che lo stesso è pari a zero in quanto questa società non ha addebitato canoni a conguaglio per l'anno 2018.





Fondi rischi ed oneri futuri

(€ 14.829 al 31/12/2017)

I Fondi rischi ed oneri futuri ammontano a € 14.829, invariati rispetto al precedente esercizio. La composizione dei Fondi al 31/12/2018 è la seguente:

	Fondo iniziale	Accanton.ti (utilizzi)	Fondo finale
Fondo spese istituzionali e congressuali	9.157	0	9.157
Fondo attività di formazione	5.672	0	5.672
Totale fondi rischi ed oneri futuri	14.829	0	14.829

Ratei e risconti passivi

(€ 0 al 31/12/2017)

Non vi sono ratei e risconti passivi iscritti nell'allegato bilancio.

Patrimonio netto

(€ 132.872 al 31/12/2017)

Ammonta a € 155.729 al 31/12/2018, con un incremento di € 22.857. La composizione e movimentazione del patrimonio netto nell'esercizio è stata la seguente:


	Patrimonio iniziale	Incrementi	Decrementi	Patrimonio finale
Fondo di dotazione Associazione	7.691	0	0	7.691
Saldi attivi esercizi precedenti portati a nuovo	132.641	0	-7.461	125.180
Saldi attivi esercizi precedenti portati a nuovo Lodi	0	14.072	0	14.072
Avanzo/Disavanzo gestione esercizio corrente	-7.460	18.672	7.460	18.672
Avanzo/Disavanzo gestione esercizio corrente Lodi	0	-9.886	0	-9.886
Arrotondamenti	0	0	1 0	
Totale	132.872	22.857	0	155.729

Si precisa che i "saldi attivi esercizi precedenti portati a nuovo" accolgono gli avanzi di gestione degli esercizi precedenti di UILT Lombardia (€ 125.180) e della sede di Lodi (€ 14.072), quest'ultima non presente nel precedente esercizio. Analogamente la voce "Avanzo (disavanzo) di gestione esercizio corrente" accoglie sia il risultato della gestione corrente dell'esercizio sia di UILT Lombardia (€18.672) che di Lodi (€ -9.886).

COMMENTI ALLE VOCI DEL RENDICONTO DI GESTIONE

RICAVI E PROVENTI

(€ 522.435 al 31/12/2017)




UIL TRASPORTI LOMBARDIA – RELAZIONE DI SEGRETERIA AL BILANCIO 31 DICEMBRE 2018

Complessivamente i ricavi ed i proventi ammontano ad € 591.458 con un incremento rispetto al precedente esercizio di € 69.023. Oltre a quanto già evidenziato in Bilancio si precisa quanto segue:

Ricavi da attività istituzionale

(€ 509.649 al 31/12/2017)

Ammontano a € 581.261 al 31/12/2018, con un incremento di € 71.612 rispetto al precedente esercizio. La composizione dei ricavi da attività istituzionale è la seguente:

<i>Ricavi da attività istituzionale</i>	2018	2017
<i>Ricavi da tesseramento</i>		
Ricavi da tesseramento Prov. Milano	449.428	392.424
Ricavi da tesseramento altre Provincie	39.966	47.061
<i>Totale ricavi da tesseramento</i>	489.394	439.485
<i>Altri ricavi e proventi</i>		
Contributi da UILT Nazionale	2.789	2.789
Contributo straordinario da UILT Nazionale per distacco Legge 300/70	10.000	25.000
Quota RSB Uil Artigiani Monza Legge 300/70	9.996	7.000
Trenitalia - Incentivi 2015/2016 biglietteria	0	375
Camera Sindacale - finanz. Legge 300/70 RLST Lecco	35.000	35.000
Euro & Promos	1.644	0
Ricavi da contributi vari Lodi	8.400	0
Ricavi da UIL Trasporti	21.568	0
Contributi Sindacali	2.200	0
Rimborso spese	270	0
<i>Totale altri ricavi e proventi</i>	91.867	70.164
Utilizzo fondi	0	0
<u>Totale ricavi da attività istituzionale</u>	581.261	509.649

Ricavi da attività non istituzionale

(€ 12.786 al 31/12/2017)

Ammontano a € 10.197 a fine esercizio con un decremento di € 2.589 rispetto al precedente esercizio. Sono composti come segue:

<i>Ricavi da attività non istituzionale</i>	2018	2017
Ricavi Ufficio vertenze	6.850	0
Ricavi per omaggi v/dipartimenti	0	8.350
Ricavi per crediti v/imm.re Bordoni	2.922	3.051
Sopravvenienze attive	402	1.385
Crediti v/Errante Carta prepagata	5	0
Abbuono attivi	18	0
Totale ricavi attività non istituzionali	10.197	12.786

Si precisa che i ricavi da Ufficio vertenze sono dovuti prevalentemente all'attività realizzata su Lodi.

COSTI E ONERI

(€ 528.410 al 31/12/2017)

Complessivamente i costi e gli oneri ammontano ad € 581.828 con un incremento rispetto al precedente esercizio di € 53.418. Oltre a quanto già evidenziato nell'allegato Bilancio si precisa quanto segue:

Costi e oneri da attività istituzionale

(€ 513.541 al 31/12/2017)

Al 31/12/2018 ammontano ad € 558.434, con un incremento di € 44.893 rispetto al precedente esercizio. I costi e gli oneri da attività istituzionale sono quelli direttamente collegati al conseguimento dell'attività istituzionale sindacale di UILT Lombardia. Risultano composti come segue:

Oneri per contributi e attività diretta

(€ 259.653 al 31/12/2017)

Ammontano ad € 282.528 a fine esercizio, con un incremento di € 22.875 rispetto al precedente esercizio.

La loro composizione è la seguente:

<i>Oneri per contributi e attività diretta</i>	2018	2017
Spese generali segreteria	62.060	44.191
Rimborsi dipartimenti	216.808	213.158
Spese viaggio per organizzazione di convegni e congressi	0	2.304
Congresso UILT Regionale	678	0
Congresso nazionale UILT Caserta	2.102	0
Congresso nazionale UILT Roma	880	0
<i>Totale oneri per contributi e attività diretta</i>	282.528	259.653

In merito alle spese generali di Segreteria, si precisa che questo ammontare accoglie le spese giustificate di vitto, trasporto, viaggio, trasferte e di rappresentanza sostenute dai Segretari per l'effettuazione dell'attività istituzionale nel corso dell'esercizio. L'ammontare delle spese generali di segreteria risulta incrementato prevalentemente per effetto delle spese generali della Provincia di Lodi che ha inciso per € 21.307.


Costi del personale dipendente

(€ 146.751 al 31/12/2017)

Ammontano ad € 114.747 a fine esercizio con un decremento di € 32.004 rispetto al precedente esercizio.

La loro composizione è la seguente:

Costi del personale dipendente	2018	2017
Retribuzioni lorde	78.068	114.522



UIL TRASPORTI LOMBARDIA – RELAZIONE DI SEGRETERIA AL BILANCIO 31 DICEMBRE 2018

Contributi	3.044	7.352
Imposta sostitutiva	0	11
Inail	404	51
Accantonamento TFR	4.084	5.347
Rimborsi spese	17.062	12.450
Ratei sul personale	1.614	3.103
Contributi su ratei	9	741
Buoni pasto e altre spese del personale	620	1.145
Buoni pasto e altre spese del personale Lodi	6.740	0
Contributi Fondo Fonte	184	343
Accantonamento F.do Fonte	2.918	1.686
Totale costo del personale dipendente	114.747	146.751

Si precisa che la riduzione dei costi del personale dipendente è dovuta alla diminuzione di un dipendente nel corso dell'esercizio.

Spese generali da attività istituzionale

(€ 95.451 al 31/12/2017)

Ammontano ad € 149.613 al 31/12/2018, con un incremento di € 54.162 rispetto al precedente esercizio.

Risultano composte come segue:

Spese generali da attività istituzionale

Spese telefonia fissa	0	92
Spese telefonia mobile	1.416	1.719
Spese telefonia fissa	7.277	0
Energia Elettrica e Gas	961	1.534
Energia Elettrica e Gas Lodi	2.909	0
Consulenze professionali	9.720	10.404
Compensi sindaci	8.247	0
Spese postali	0	140
Materiale di consumo	1.109	1.888
Materiale di consumo Ferrovieri	35	0
Cancelleria	2.065	854
Cancelleria Lodi	427	0
Affitto UPPI	8.405	8.341
Spese di rappresentanza	0	4.124
Spese Viaggio	1.859	0
Spese Viaggio Lodi	71	0
Spese Iniziative sindacali Lodi	7.332	0
Costi di gestione Imm. Bordoni	38.064	34.492
Assicurazioni Lodi	271	0
Progetto Master 500	0	60
Canoni software	4.141	4.297

UIL TRASPORTI LOMBARDIA – RELAZIONE DI SEGRETERIA AL BILANCIO 31 DICEMBRE 2018

Assistenza software	622	1.432
Canone Lodi	1.995	0
Licenza d'uso Lodi	220	0
Assistenza software Lodi	244	0
Canone Software Ferrovieri	658	0
Spese piccola cassa	177	133
Contributo RLST Lecco	7.200	1.800
Saldo Straordinario Imm.re Bordoni anni precedenti	4.249	4.249
Costi Imm.re Bordoni Saletta	2.629	0
Rimborsi per attività di Segreteria	13.842	14.644
Rimborso spese istituzionali	3.114	3.723
Locazione Autovettura Lodi	10.426	0
Locazione Immobile Lodi	5.231	0
Affitto Location Direttivo Camerale	235	0
Affitto Location Congresso Lodi	460	0
Pedaggi Autostradali Lodi	1.705	0
Spese Varie Lodi	427	0
Spese auto Segretaria	0	395
Spese bancarie	1.341	1.130
Spese bancarie Lodi	529	0
Totale spese generali da attività istituzionale	149.613	95.451

L'incremento di queste spese è in parte dovuto all'inserimento delle spese istituzionali della sede di Lodi, ed in parte ad alcune spese non presenti nel precedente esercizio (es. spese per l'organo di controllo).

Ammortamenti e svalutazioni

(€ 11.686 al 31/12/2017)

Gli ammortamenti e le svalutazioni sulle immobilizzazioni a fine esercizio ammontano complessivamente ad € 11.546, con un decremento rispetto al precedente esercizio di € 140. La composizione degli ammortamenti e delle svalutazioni è la seguente:

<i>Ammortamenti e svalutazioni</i>	2018	2017
Ammortamento immobilizzazioni e oneri pluriennali	7.851	7.851
Ammortamento manutenzione straordinaria	3.695	3.695
Ammortamento macchine elettroniche	0	140
<i>Totale ammortamenti e svalutazioni</i>	11.546	11.686



Costi e oneri da attività diversa

(€ 13.926 al 31/12/2017)

Ammontano ad € 22.626 a fine esercizio, con un incremento di € 8.700. Sono composti come segue:



UIL TRASPORTI LOMBARDIA – RELAZIONE DI SEGRETERIA AL BILANCIO 31 DICEMBRE 2018

<i>Altri costi ed oneri</i>	2018	2017
Sopravvenienze passive	5.506	0
Sconti e abbuoni passivi	5	1
Omaggi	0	8.350
Spese per attività straordinaria	16.728	5.430
Multe e sanzioni	275	145
TARI Lodi	112	0
<i>Totale altri costi ed oneri</i>	22.626	13.926

Oneri finanziari

(€ 943 al 31/12/2017)

Ammontano a € 768 a fine esercizio, con un decremento di € 175 rispetto al precedente esercizio. Gli oneri finanziari accolgono gli interessi passivi su mutuo maturati nel corso dell'esercizio.

Imposte e tasse

(€ 1.485 al 31/12/2017)

Le imposte e tasse dell'esercizio ammontano ad € 844 al 31/12/2018 con un decremento di € 641 rispetto al precedente esercizio. La voce accoglie l'Irap dovuta per il 2018 sul costo del lavoro.

* * * *

Il presente Bilancio è vero e reale e corrisponde alle risultanze contabili.

Signori Delegati,

nel ringraziarVi per la fiducia accordatami Vi invito ad approvare l'allegato Bilancio al 31/12/2018 con la unita Relazione del Segretario, proponendoVi di destinare l'intero avanzo di gestione, pari ad € 8.786, alla voce di Patrimonio netto "Saldi attivi esercizi precedenti portati a nuovo".

Milano, 28/05/2019

Il Segretario Generale
Enore Facchini

